



EL PEQUEÑO NIÑO DE LA SELVA

Necesidades técnicas

Es un espectáculo de formato medio (hasta 250 espectadores aprx) dirigido a público familiar y/o escolar diseñado para poder realizarse en cualquier espacio escénico, casa de cultura, centro polivalente, salón de actos etc que reúna las siguientes características:

Espacio escénico

- Oscuridad Sí
- Cámara negra: NO es imprescindible, aunque en la medida de lo posible es conveniente que el fondo sea oscuro para que no rebote la luz.
- Medidas mínimas Ancho 6, Fondo 5, Alto 3 Mts
- Medidas deseables Ancho 7, Fondo 6, Alto 3,5 Mts

Iluminación

Adjuntamos plano de luces optimo.

Material técnico **mínimo necesario:**

- 10 PCs
- 4PAR RGB
- 2 Recortes tipo etc junior 575 wt
- 1 Consola de iluminación tipo LT Píccolo
- 12 canales de dimer

El resto de equipo lo aporta la compañía

Sonido

Material que aporta la compañía:

2 Equipos de microfónica Senheiser

1 Mesa digital Beringuer Flow8

1 PC / Tablet para reproducción. Material técnico y humano que debe aportar el teatro

Material que debe aportar el teatro

- Toma de Corriente de 240 Voltios y 3500 Wts
- P.A. adecuada al espacio.
- Monitores de escenario



- Aforo (en caso de la existencia de telar)
- Escalera con altura suficiente para poder enfocar.

Personal

- Personal que aporta el teatro: una persona, técnico de sonido y maquinista
- Personal que aporta la compañía dos personas,
- Personal para carga y descarga : dos persona, puede ser el técnico de sonido y el maquinista NO es mucho trabajo.

Horarios

Por regla general estos deberían ser los horarios de montaje, aunque evidentemente y de forma puntual intentaremos adaptarnos a las diferentes casuísticas:

- SI hay función matinal a las 12:00 se debería entrar a montar a las 8:00 AM o la tarde anterior si es posible.
- Si la función es de tarde con comienzo a las 17:00 / 18:00. El montaje se deberá hacer a las 11:30 hasta las 14:30
- 14:30 a 16:30 comida

En caso de campaña escolar con funciones matinales a las 10:00 y a las 12:00 el montaje se debe realizar el día anterior.

Edad adecuada a partir de los 3 años.(Familiar)






Con escolares se puede realizar pases para Infantil (3 a 5 años) y también con Primaria (6 a 9 años)

Para cualquier consulta Técnica llamar a 689487631 JOSERRA Este es el teléfono en Gira

ACONTINUACIÓN PLANO DE LUCES COMPLETO



LEYENDA

-  P.C. 1 KW.
-  PAR 64 CP 62
-  RECORTE E.T.C. 25°50° 575 w.
-  MAQUINA DE POMPAS
-  TOMA DIMERIZADA CH 15



EL PEQUEÑO NIÑO DE LA SELVA

DIRECCIÓN: MANUELA MONTALVO
 IL.LUMINACIÓN: PACO PÉREZ

9
8
7
6
5
4
3
2
1
0

